

Uchwała Nr 214/2006
Zarządu Powiatu Nowodworskiego
z dnia 30 czerwca 2006 r.

w sprawie przyjęcia bilansu skonsolidowanego za 2005 rok.

Na podstawie art. 55 ustawy z dnia 29 września 1994 r. o rachunkowości (Dz. U. z 2002 r. Nr 76 poz. 694 z późniejszymi zmianami) i § 19 ust. 5 rozporządzenia Ministra Finansów z dn. 18 grudnia 2001 r. w sprawie szczegółowych zasad rachunkowości oraz planów kont dla budżetu państwa, budżetów jednostek samorządu terytorialnego oraz niektórych jednostek sektora finansów publicznych (Dz. U. z 2001 r. Nr 153 poz. 1752 z późniejszymi zmianami

Zarząd Powiatu Nowodworskiego uchwała co następuje:

§ 1

Zatwierdza się bilans skonsolidowany za rok 2005 zgodnie z załącznikiem nr 1 do niniejszej uchwały

§ 2

Uchwała wchodzi w życie z dniem podjęcia.

1. Maria Kowalska
2. Andrzej Borowski
3. Jolanta Liszkiewicz
4. Kazimierz Drabik
5. Mieczysław Zygmunt

.....
.....
.....
.....
.....

<p>Nazwa i adres jednostki sprawozdawczej STAROSTWO POWIATOWE w Nowym Dworze Mazowieckim ul. Mazowiecka 10 05-100 Nowy Dwór Mazowiecki tel./fax 775-36-79, tel. 775-32-58 e-mail: starostwo@nowydwor.gov.pl</p> <p>013270034</p>	<p>Skonsolidowany Bilans jednostki samorządu terytorialnego</p>	<p>Adresat REGIONALNA 12311 OBROTOWKA</p>
<p>Numer identyfikacyjny REGON na dzień 31.12.2005 r.</p>		<p>Wysłać bez pisma przewodniego</p>


AKTYWA	Stan na początek roku w	Stan na koniec roku	PASywa	Stan na początek roku	Stan na koniec roku
A. Aktywa trwałe	40 292 445,41	46 277 820,99	A. Fundusz	31 667 294,88	38 478 239,96
I. Wartości niematerialne i prawne	3 370,69	20 326,13	I. Fundusze jednostek	57 418 516,26	66 130 117,95
II. Rzeczowe aktywa trwałe	40 289 074,72	46 150 057,77	II. Skumulowana nadwyżka lub niedobór na zasobach budżetu (+,-)	-1 595 619,77	-790 133,03
1.1 Grunty	8 786 660,96	9 161 660,96	III. Nadwyżka lub niedobór budżetu	-17 424 147,92	175 969,49
1.2 Budynki, lokale i obiekty inżynierii lądowej i wodnej	18 187 663,00	32 462 471,17	IV. Wynik finansowy roku bieżącego	-3 379 526,11	-20 306 260,76
1.3 Pozostałe środki trwałe	1 753 296,28	3 132 586,45	1.1 Zysk netto		701 318,81
1.4 Inwestycje (środki trwałe w budowie)	11 561 454,48	1 393 339,19	1.2 Strata netto (-)	-3 379 526,11	-21 007 579,57
1.5 Środki przekazane na poczet inwestycji (środków trwałych w budowie)			V. Wynik finansowy lat ubiegłych	-3 351 927,58	-6 731 453,69
III. Długoterminowe aktywa finansowe			1.1 Zysk netto		
1.1 Akcje i udziały			1.2 Strata netto (-)	-3 351 927,58	-6 731 453,69
1.2 Papiery wartościowe długoterminowe			VI. Odpisy z zysku i nadwyżki środków obrotowych roku bieżącego (-)		

1.3 Inne			VII. Pozostałe pozycje		
IV. Należności finansowe długoterminowe			B. Zobowiązania długoterminowe	1 636 465,46	2 193 971,28
V. Wartość mienia zlikwidowanych jednostek		107 437,09	I. Zobowiązania finansowe długoterminowe		2 008 339,00
B. Aktywa obrotowe	6 384 894,21	7 087 202,90	II. Pozostałe zobowiązania długoterminowe	1 636 465,46	185 632,28
I. Zapasy	255 515,14	337 220,48	C. Zobowiązania krótkoterminowe i fundusze specjalne	12 182 946,88	11 088 260,85
II. Należności i roszczenia	2 838 111,39	3 399 330,88	I. Zobowiązania finansowe krótkoterminowe	1 470 806,81	3 363 742,11
III. Należności finansowe krótkoterminowe			II. Pozostałe zobowiązania krótkoterminowe	9 766 430,97	6 796 761,79
IV. Środki pieniężne	3 291 267,68	3 350 651,54	III. Rezerwy na zobowiązania		
V. Krótkoterminowe papiery wartościowe			IV. Fundusze specjalne	945 709,10	927 756,95
C. Rozliczenia międzyokresowe	149 487,50	51 594,61	D. Rozliczenia międzyokresowe	222 450,90	736 837,41
D. Inne aktywa			E. Inne pasywa	1 117 669,00	919 309,00
Suma aktywów	46 826 827,12	53 416 618,50		46 826 827,12	53 416 618,50

A. Objasnienia - wykazane w bilansie wartości aktywów trwałych i obrotowych są pomniejszone odpowiednio o umorzenie i odpisy aktualizujące

B. Informacje uzupełniające istotne dla rzetelności i przejrzystości sytuacji finansowej i majątkowej:


1. Umorzenia wartości niematerialnych i prawnych -
2. Odpisy aktualizujące -



Główny Księgowy

2006.06.29

rok, miesiąc, dzień



Kierownik jednostki

<p>Nazwa i adres jednostki sprawozdawczej</p> <p>013270034</p> <p>Numer identyfikacyjny REGON</p>	<p>Skonsolidowany Bilans jednostki samorządu terytorialnego</p> <p>na dzień 31.12.2005 r.</p>	<p>Adresat</p> <p>REGIONALNE IZBI OBROTCOWKONA</p> <p>Wysłać bez pisma przewodniego</p>
--	---	---


AKTYWA	Stan na początek roku w	Stan na koniec roku	PASYWA	Stan na początek roku	Stan na koniec roku
A. Aktywa trwałe	40 292 445,41	46 277 820,99	A. Fundusz	31 667 294,88	38 478 239,96
I. Wartości niematerialne i prawne	3 370,69	20 326,13	I. Fundusze jednostek	57 418 516,26	66 130 117,95
II. Rzeczowe aktywa trwałe	40 289 074,72	46 150 057,77	II. Skumulowana nadwyżka lub niedobór na zasobach budżetu (+,-)	-1 595 619,77	-790 133,03
1.1 Grunty	8 786 660,96	9 161 660,96	III. Nadwyżka lub niedobór budżetu	-17 424 147,92	175 969,49
1.2 Budynki, lokale i obiekty inżynierii lądowej i wodnej	18 187 663,00	32 462 471,17	IV. Wynik finansowy roku bieżącego	-3 379 526,11	-20 306 260,76
1.3 Pozostałe środki trwałe	1 753 296,28	3 132 586,45	1.1 Zysk netto		701 318,81
1.4 Inwestycje (środki trwałe w budowie)	11 561 454,48	1 393 339,19	1.2 Strata netto (-)	-3 379 526,11	-21 007 579,57
1.5 Środki przekazane na poczet inwestycji (środków trwałych w budowie)			V. Wynik finansowy lat ubiegłych	-3 351 927,58	-6 731 453,69
III. Długoterminowe aktywa finansowe			1.1 Zysk netto		
1.1 Akcje i udziały			1.2 Strata netto (-)	-3 351 927,58	-6 731 453,69
1.2 Papiery wartościowe długoterminowe			VI. Odpisy z zysku i nadwyżki środków obrotowych roku bieżącego (-)		

I.3 Inne			VII. Pozostałe pozycje		
IV. Należności finansowe długoterminowe			B. Zobowiązania długoterminowe	1 636 465,46	2 193 971,28
V. Wartość mienia zlikwidowanych jednostek		107 437,09	I. Zobowiązania finansowe długoterminowe		2 008 339,00
B. Aktywa obrotowe	6 384 894,21	7 087 202,90	II. Pozostałe zobowiązania długoterminowe	1 636 465,46	185 632,28
I. Zapasy	255 515,14	337 220,48	C. Zobowiązania krótkoterminowe i fundusze specjalne	12 182 946,88	11 088 260,85
II. Należności i roszczenia	2 838 111,39	3 399 330,88	I. Zobowiązania finansowe krótkoterminowe	1 470 806,81	3 363 742,11
III. Należności finansowe krótkoterminowe			II. Pozostałe zobowiązania krótkoterminowe	9 766 430,97	6 796 761,79
IV. Środki pieniężne	3 291 267,68	3 350 651,54	III. Rezerwy na zobowiązania		
V. Krótkoterminowe papiery wartościowe			IV. Fundusze specjalne	945 709,10	927 756,95
C. Rozliczenia międzyokresowe	149 487,50	51 594,61	D. Rozliczenia międzyokresowe	222 450,90	736 837,41
D. Inne aktywa			E. Inne pasywa	1 117 669,00	919 309,00
Suma aktywów	46 826 827,12	53 416 618,50		46 826 827,12	53 416 618,50

A. Objasnienia - wykazane w bilansie wartości aktywów trwałych i obrotowych są pomniejszone odpowiednio o umorzenie i odpisy aktualizujące

B. Informacje uzupełniające istotne dla rzetelności i przejrzystości sytuacji finansowej i majątkowej:


1. Umorzenia wartości niematerialnych i prawnych -
2. Odpisy aktualizujące -



Główny Księgowy

2006.06.29

rok, miesiąc, dzień



Kierownik jednostki